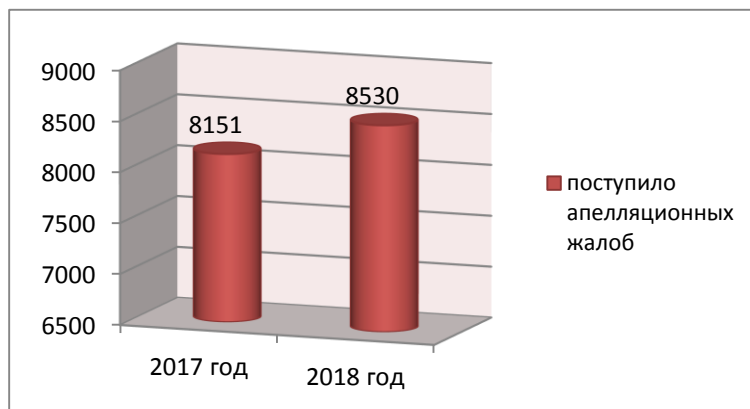


# ДОКЛАД ПРЕДСЕДАТЕЛЯ ДВАДЦАТОГО АРБИТРАЖНОГО АПЕЛЛЯЦИОННОГО СУДА ПО ИТОГАМ РАБОТЫ ЗА 2018 ГОД

## 1. Статистическая информация

### 1.1. Поступление и рассмотрение апелляционных жалоб

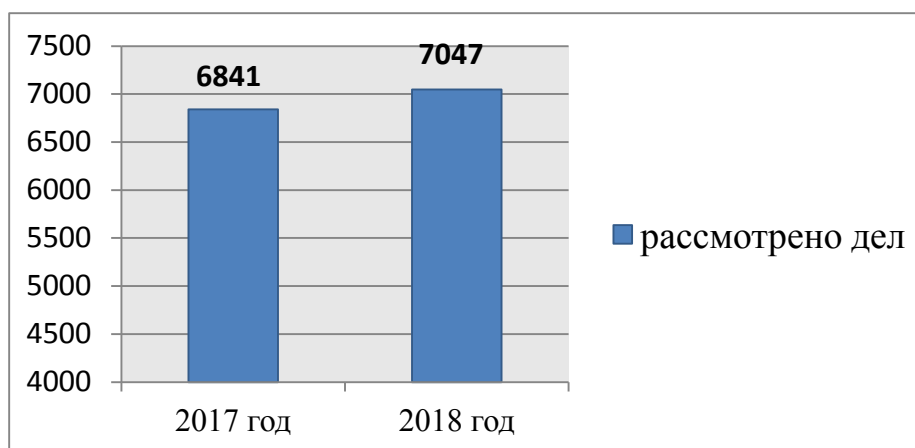
В 2018 году в Двадцатый арбитражный апелляционный суд поступило 8530 апелляционных жалоб, что на 4,6 % больше, чем за 2017 год (8151).



Из числа поступивших апелляционных жалоб:

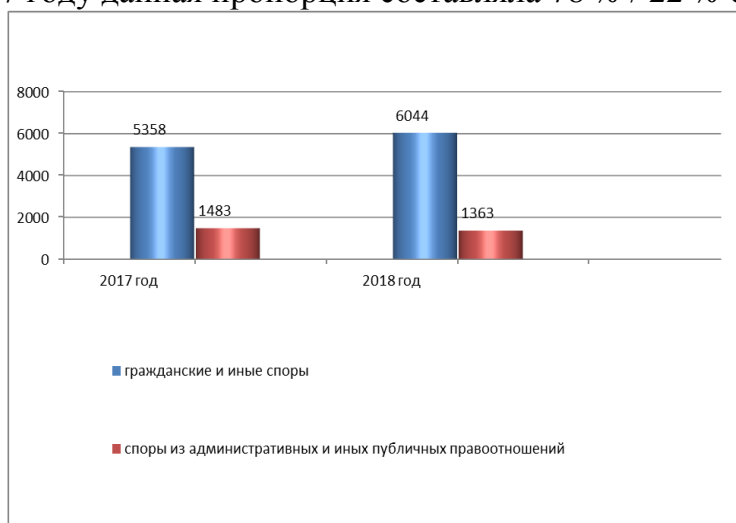
- принято к производству 7475 жалоб;
- возвращено 1012 жалоб (11,9 % от поступивших, что на 1,3 % больше, чем в 2017 году в процентном соотношении от поступивших жалоб). Для сравнения показатель процента возвратов в арбитражных апелляционных судах в 2018 году – 9,8 %.

В 2018 году рассмотрено 7047 дел, что на 3 % больше, чем в 2017 году (6841).



Из рассмотренных дел 684 дела (9,7 %) рассмотрено по правилам главы 29 Арбитражного процессуального кодекса Российской Федерации в порядке упрощенного производства (что на 15 % больше, чем в 2017 году).

При этом сохраняется тенденция перераспределения категорий рассматриваемых судом дел в сторону увеличения доли гражданско-правовых споров и иных споров и уменьшения споров, возникающих из административных и иных публичных правоотношений – 82 % / 18 % (6044 и 1363 дел соответственно) (в 2017 году данная пропорция составляла 78 % / 22 % соответственно).



В структуре рассмотренных дел основные доли составляют следующие категории споров:

- по делам о неисполнении или ненадлежащем исполнении обязательств по договорам – 44,9 %;
- по делам о несостоятельности (банкротстве) – 16,8 %;
- об оспаривании ненормативных правовых актов – 6,9 %.

#### Сравнение показателей 2017 и 2018 гг. по категориям споров

Категория спора	Снижение / рост
споры по делам о несостоятельности (банкротстве)	+ 25,7 %
споры, вытекающие из договоров страхования	+ 23,6 %
споры, связанные с охраной интеллектуальной собственности	+ 23 %
споры из внедоговорных обязательств	+ 12,1 %
споры из договоров в сфере транспортной деятельности	- 35 %
налоговые споры	- 23,3 %
споры, вытекающие из договоров возмездного оказания услуг	- 8,6 %
споры по делам об административных правонарушениях	- 5 %

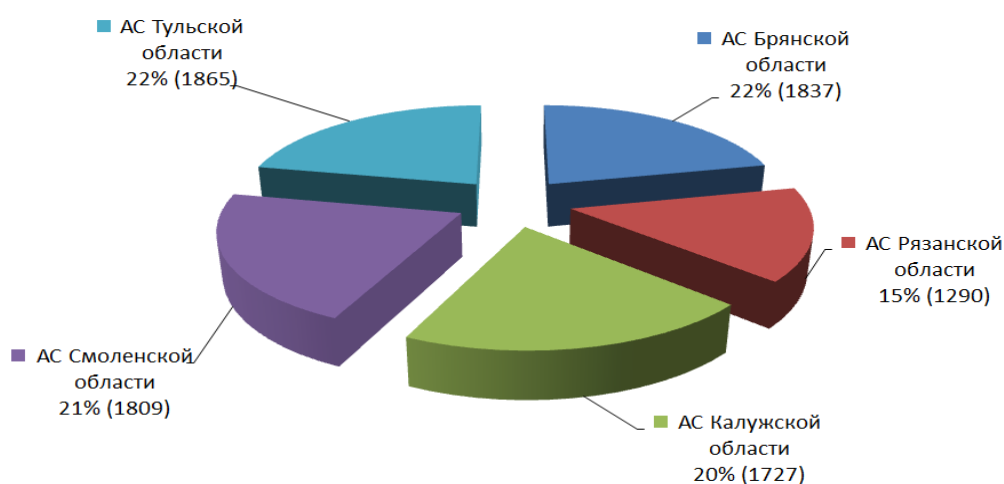
Остаток неоконченных апелляционных производств на конец отчетного периода составил 1187 дел (на 135 дел больше по сравнению с 2017 годом).

Оставлено без движения на конец отчетного периода 266 апелляционных жалоб.

Рассмотрено 4 заявлений о пересмотре вступивших в законную силу судебных актов по новым или вновь открывшимся обстоятельствам, все заявления оставлены без удовлетворения.

Рассмотрено 40 заявлений о применении обеспечительных мер, из них признаны обоснованными – 9.

В 2018 году распределение поступивших апелляционных жалоб по судам первой инстанции следующее:



Отменено 537 решений судов первой инстанции, из них:

- по 398 делам принят новый судебный акт;
- по 1 делу иск оставлен без рассмотрения;
- по 138 делам прекращено производство по делу (в т.ч. по 50 делам – в связи с утверждением мирового соглашения, по 81 – в связи с отказом истца от иска).

Отменено 213 определений судов первой инстанции, из них:

- по 56 делам вопрос направлен на новое рассмотрение;
- по 154 делам вопрос разрешен по существу.

Изменено 114 решений и определений.

Всего отменено/изменено 864 судебных акта судов первой инстанции. Таким образом, значительно (на 18 %) уменьшилось количество отмен апелляционным судом судебных актов судов первой инстанции по сравнению с показателем отмен в 2017 году.

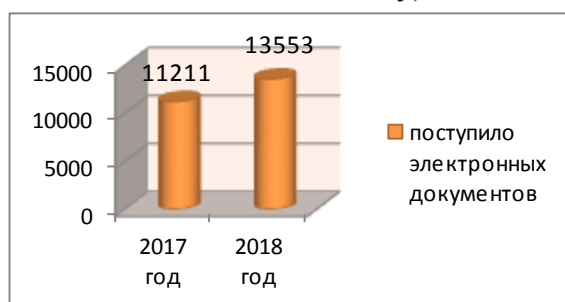
Соотношение отмененных Двадцатым арбитражным апелляционным судом в 2018 году судебных актов арбитражных судов Брянской, Калужской, Рязанской, Смоленской и Тульской областей составило:

Арбитражный суд	Количество отмененных/измененных судебных актов		% от общего числа обжалуемых судебных актов соответствующего суда первой инстанции	
	2017 год	2018 год	2017 год	2018 год
Брянской области	291	264	20,4 %	17,1 %
Калужской области	178	129	14,6 %	9,4 %
Рязанской области	113	90	10,1 %	8,3 %
Смоленской области	234	164	15,7 %	11,2 %
Тульской области	232	216	14,6 %	13,6 %
<b>Итого в среднем показатель отмен:</b>			<b>15,3 %</b>	<b>12,3 %</b>
<b>Показатель отмен по Центральному округу:</b>				<b>12,6 %</b>
<b>Показатель отмен по системе:</b>				<b>14 %</b>

При этом средний показатель отмен судебных актов судов первой инстанции от рассмотренных судами первой инстанции дел – 1 % в Двадцатом апелляционном округе, 1,1 % по Центральному округу и 1,5 % по системе.

## 1.2 «Мой арбитр»

Продолжает увеличиваться число документов, поступающих через сервис «Мой арбитр»: в 2018 году зарегистрировано 13 553 электронных документа (что на 20,9 % больше, чем в 2017 году).

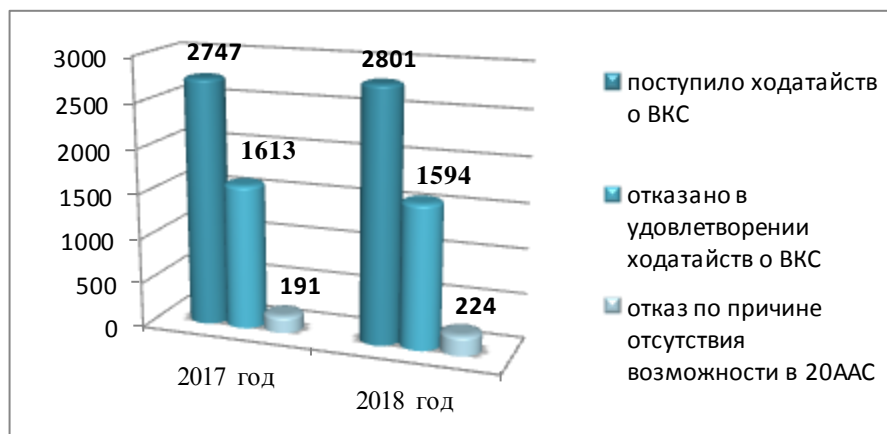


### 1.3 Видеоконференц-связь

В течение 2018 года поступило 2801 ходатайство об участии в судебном заседании путем использования систем видеоконференц-связи, что на 2 % больше, чем в 2017 году (2747).

Показатель количества отказов в удовлетворении ходатайств о ВКС незначительно уменьшился (на 1,2 %) по сравнению с показателем 2017 года и составил 57 % (1594).

При этом в 14 % случаев отказ в удовлетворении ходатайств о ВКС в отчетном периоде обусловлен отсутствием возможности проведения ВКС в Двенадцатом арбитражном апелляционном суде (224 ходатайства), что на 17 % больше, чем в 2017 году.



В 2018 году проведено 1178 судебных заседания (сеансов) с использованием видеоконференц-связи по 681 делу (на 4 % больше, чем в 2017 году).

В отчетном периоде проведено 3 судебных заседания путем использования систем ВКС с судами общей юрисдикции (с Клинцовским городским судом Брянской области, Орловским областным судом и Саратовским областным судом).

### 1.4 Процессуальные сроки

Нарушений срока при рассмотрении дел в 2018 году не допущено.

С нарушением установленного Арбитражным процессуальным кодексом Российской Федерации срока в 2018 году разослано 26 судебных актов (0,4 % от количества рассмотренных судом жалоб). (Для сравнения: в 2017 году аналогичный показатель составил 16 судебных актов (0,2 %)).

В отчетном периоде 57 судебных акта (0,8 % от количества рассмотренных судом жалоб) изготовлено с нарушением установленного процессуальным законодательством срока. (Для сравнения: в 2017 году этот показатель составил 58 судебных актов (также 0,8 % от количества рассмотренных судом жалоб)).

В 2018 году поступило 7 заявлений об ускорении рассмотрения дела в соответствии с правилами статьи 6.1 АПК РФ, в удовлетворении которых было отказано (в 2017 году указанные заявления не поступали).

В соответствии с частью 2 статьи 152 АПК РФ в 2018 году определения о продлении срока рассмотрения дела не выносились.

### 1.5 Штрафы

В 2018 году Двадцатым арбитражным апелляционным судом вынесены 3 определения о наложении штрафов на общую сумму 65 000 руб.:

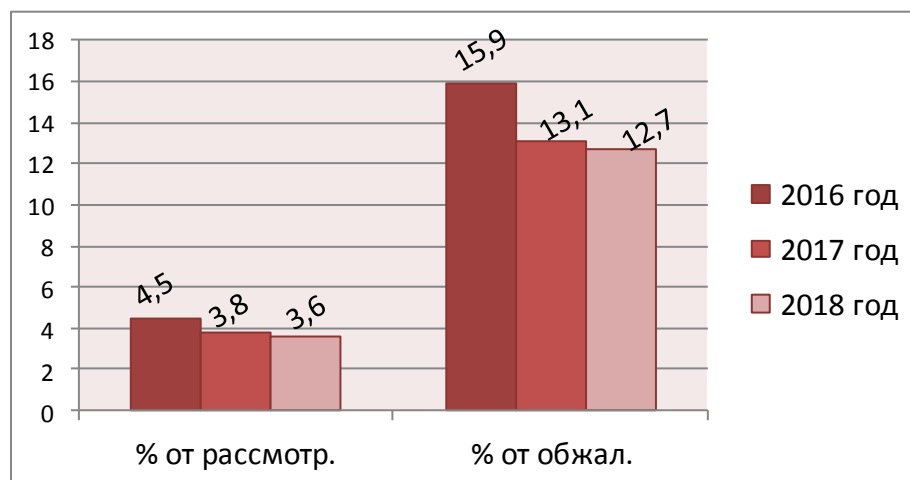
- за неисполнение судебного акта (на 5 000 руб.);
- за неуважение к суду (на 20 000 руб.);
- за неявку в судебное заседание (на 40 000 руб.).

### 1.6 Качество судебной работы

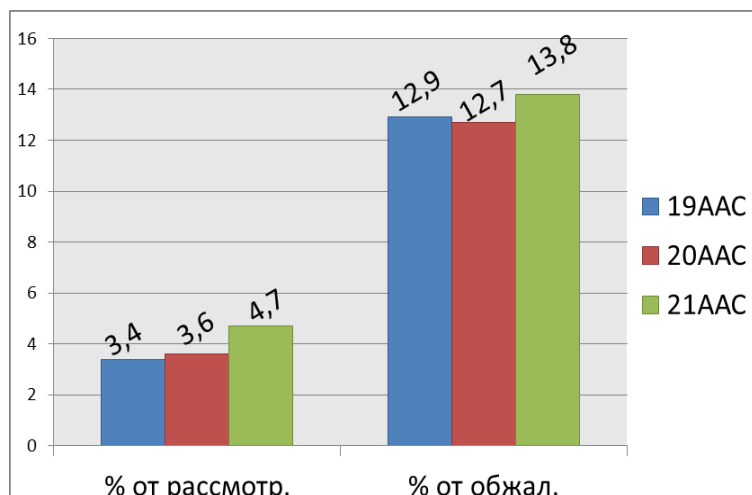
В суды кассационной инстанции в 2018 году обжаловано 2196 судебных актов Двадцатого арбитражного апелляционного суда или 31,2 % от общего числа рассмотренных в суде дел (в 2017 году этот показатель составил 32,1 %).

Из обжалованных судебных актов в суды кассационной инстанции в 2018 году Арбитражным судом Центрального округа отменено/изменено 286 судебных актов Двадцатого арбитражного апелляционного суда; Судом по интеллектуальным правам – 6 судебных актов. Из них по 1 делу Верховным Судом Российской Федерации отменено постановление суда округа и оставлены в силе судебные акты суда первой инстанции и Двадцатого арбитражного апелляционного суда.

Показатель отмен судебных актов в судах кассационной инстанции составил:



Сравнение показателей отмен в судах кассационной инстанции  
судебных актов  
апелляционных судов Центрального округа:



Двадцатый арбитражный апелляционный суд по показателям отмен в судах кассационной инстанции (от обжалованных судебных актов) занимает 10-е место.

Из отмененных/измененных судами кассационной инстанции дел:

- на новое рассмотрение направлено в суд первой инстанции 184 дела (63 %) и в суд апелляционной инстанции – 14 дел (4,8 %);
- оставлены в силе решения первой инстанции по 32 делам (11 %);
- принят новый судебный акт по 29 делам (9,9 %) с отменой судебных актов первой и апелляционной инстанций;
- изменено 11 судебных актов суда (3,8 %);
- отменено 12 определений апелляционного суда (4,1 %);
- по 8 делам (2,7 %) производство по делу прекращено;
- по 1 делу (0,3 %) иск оставлен без рассмотрения;
- 1 дело передано на рассмотрение другого арбитражного суда.

Основания отмены (изменения) судебных актов Двадцатого арбитражного апелляционного суда Арбитражным судом Центрального округа и Судом по интеллектуальным правам		
несоответствие выводов суда обстоятельствам дела	нарушение норм материального права	нарушение норм процессуального права
164	59	61

По результатам рассмотрения в 2018 году 11 дел в суде кассационной инстанции второго уровня Судебной коллегией по экономическим спорам Верховного Суда Российской Федерации:

- по 4 делам судебные акты трех инстанций отменены полностью (в части) и принят новый судебный акт;
- по 4 делам судебные акты трех инстанций отменены полностью (в части), дело направлено на новое рассмотрение в суд первой инстанции;
- по 2 делам отменены постановления апелляционного суда, дело направлено на новое рассмотрение в 20ААС;
- по 1 делу отменено постановление суда округа и оставлены в силе судебные акты первой и апелляционной инстанций.

### **1.7 Судебная нагрузка**

Нагрузка по рассмотрению дел и заявлений на 1 судью в месяц в 2018 году (с учетом фактической численности судей и без учета председателя суда) составила 45,9 дел (по сведениям СД ВС РФ – 42,9) (для сравнения в 2017 году – 43,5 дел).

Нагрузка по системе апелляционных арбитражных судов в 2018 году составила 66,8 дел и заявлений на судью в месяц.

## **2. Организация деятельности суда**

### **2.1 Анализ и обобщение судебной практики**

#### *1. Исполнение поручений Верховного Суда РФ*

<b>В Верховный Суд РФ <u>внесены предложения:</u></b>
- по проекту постановления Пленума Верховного Суда Российской Федерации «О крупных сделках и сделках с заинтересованностью хозяйственных обществ»
- по проекту постановления Пленума Верховного Суда Российской Федерации «О некоторых вопросах, связанных с особенностями формирования и распределения конкурсной массы в делах о банкротстве граждан»
- по проекту постановления Пленума Верховного Суда Российской Федерации «О некоторых вопросах применения общих положений Гражданского кодекса Российской Федерации о заключении и толковании договора»
- относительно редакции статьи 227 АПК РФ, предложенной в проекте федерального закона № 383208-7 «О внесении изменений в Гражданский процессуальный кодекс Российской Федерации, Арбитражный процессуальный кодекс Российской Федерации, Кодекс административного судопроизводства Российской Федерации и отдельные законодательные акты Российской Федерации»



**В Верховный Суд РФ направлены  
проблемные вопросы, возникающие:**

- при пересмотре постановлений и решений по делам об административных правонарушениях (глава 30 Кодекса Российской Федерации об административных правонарушениях).

*2. Обобщения судебной практики 20ААС*

В 2018 году подготовлены и утверждены президиумом суда следующие обзоры судебной практики суда:

- по рассмотрению споров, связанных с применением законодательства о привлечении к административной ответственности (направлен в Арбитражный суд Центрального округа);

- по рассмотрению споров между ресурсоснабжающими организациями и исполнителями коммунальных услуг, связанных с расчетами за энергоресурсы, поданные в многоквартирные дома, за 2017 год (направлен в Арбитражный суд Центрального округа);

- «Особенности рассмотрения дел о банкротстве кредитных организаций» (направлен в Арбитражный суд Центрального округа);

- «Основания снижения размера компенсации за нарушение исключительных и смежных прав» (направлен для сведения в арбитражные суды первой инстанции);

- по рассмотрению споров, связанных с технологическим присоединением объектов энергопотребления, за период с 01.01.2017 по 31.08.2018 (направлен в Арбитражный суд Центрального округа).

Кроме того по поручению Верховного Суда РФ обобщена судебная практика суда:

- по делам, связанным с применением Федерального закона от 26.07.2006 № 135-ФЗ «О защите конкуренции», за период с 01.01.2016 по 30.06.2018 (материалы обобщения направлены в Верховный Суд РФ);

- по рассмотрению споров, связанных с применением законодательства о тарифном регулировании за период с 2016 по 1 полугодие 2018 года (материалы обобщения направлены в Верховный Суд РФ).

**2.2 Внепроцессуальные обращения, жалобы на действия судей и работников аппарата**

В 2018 году поступило 16 жалоб на действия судей и 2 внепроцессуальных обращения. По существу рассмотрено 14 жалоб, 2 направлены по компетенции.

Из рассмотренных жалоб 13 признаны необоснованными.

Анализ результатов проверки жалоб, рассмотренных в отчетном периоде, показал, что большинство лиц, обратившихся с жалобами на действия судей, выражали несогласие с судебными актами, принятыми судьями по спорам.

К дисциплинарной ответственности по результатам рассмотрения жалоб в отчетном периоде судьи не привлекались.

По результатам проведения проверки по доводам одной из жалоб уволился секретарь судебного заседания.

### **2.3 Кадровая работа**

По результатам квалификационной аттестации в 2018 году присвоены квалификационные классы 11 судьям:

4 судьям – первый квалификационный класс;

6 судьям – второй квалификационный класс;

1 судье – третий квалификационный класс.

**Благодарю за внимание!**